



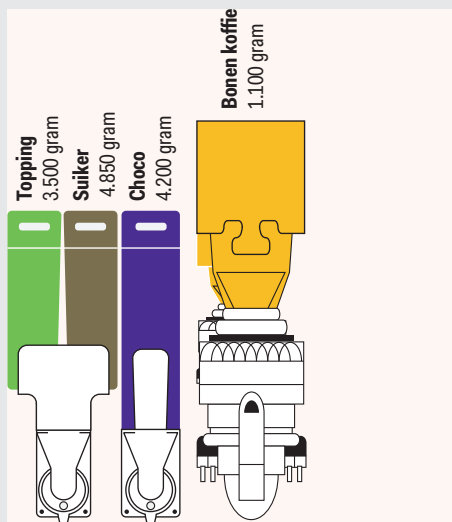
BONEN



## DORADO ESPRESSO LARGE LE132

### CAPACITIEVE BEDIENING

- Modern design
- Snelle bediening door Smart Touche bediening
- Dubbele drankuitgifte mogelijk
- Kannenschakeling
- Grote capaciteit



Etna Dorado Espresso Large LE132 Smart Touche

**Innovatie:** Etna canisters en mixersysteem, uitgevoerd met hoogwaardige Zwitserse zetgroep

## ECHTE KOFFIESENSATIE EENVOUD TEN TOP

Met één druk op de knop bereid de Etna Dorado Large Espresso machine binnen 35 seconden een kopje koffie, espresso, cappuccino, chocolade of heetwater. Deze veelzijdige koffie machine serveert uw gasten koffie van het allerhoogste niveau van vers gemalen bonen, met 1 druk op de knop. De machine kan worden uitgevoerd van een dubbele uitgifte voor koffie en cappuccino, die tijd bespaart. Daarnaast zorgt het aparte heet water uitgiftepunt ervoor dat uw gasten of medewerkers een druppel koffie in hun heetwater hebben.

- Met suiker
- Binnen 35 tellen genieten van een drank naar keuze met verse koffie gemaakt met koffiebonen.
- Met weinig ruimte grootse koffievareteiten
- Kopje, grote kop, beker of kan
- Hoogwaardige Zwitserse zetgroep
- Superieure koffiekwaliteit
- Knop voor grote koppen of dubbele frankuitgifte
- Breed inzetbaar in vele doelgroepen, bedrijven-, scholen-, horeca

## TECHNISCHE INFORMATIE

### AFMETINGEN (MET\* / ZONDER\*\* BONEN-CONTAINER EN KLEUR)

• H x B x D	865* / 805** x 375 x 605 mm
• Onderzetkast	867 x 372 x 605 mm
• Leeg gewicht in kg	circa 45 kg
• Onderzetkast	circa 15 kg
• Kleur	Zwart (glazen front)
• Onderzetkast	Keuze black of steel
• Werkblad onderzetkast	Zwart

### TECHNISCHE DETAILS

• Uurcapaciteit 3 KW	120 kopjes (120ml)
• Gemiddelde uitgiftetijd	ca 35 sec. (120ml)
• Boilervolume	2.5 liter
• Maximale uitgiftehoogte	18 cm
• Aansluitwaarde 230V	ac 1N 230 Volt 3KW, 50Hz
• Wateraansluiting	3/4" BSP

### DRANKKEUZE + MELK / SUIKER / START / STOP / EN STERKTE REGELING. + KANFUNCTIE



### SPECIFIEKE KENMERKEN

- Zeer snelle uitgifte voor bonenmachine
- Voorverwarmde zetgroep
- Hoogwaardige pomp en bonenmolen
- Recepten volledig instelbaar naar behoefte
- Verlichte capacatieve keuzeknoppen
- 11 tot 14 drankselecties
- Dubbele drankuitgifte op aanvraag
- Gescheiden heetwater uitgifte
- Kannenfunctie
- Intelligente uitgifteverlichting
- Traploos verstelbaar bekerplateau
- Verdraaibaar bekerplateau voor kannen functie
- Afsluitbare containerdoppen
- Energiezuinige LED verlichting
- Kannenfunctie op aanvraag
- 2 bekensensoren
- USB-poort voor softwareinstallatie
- Energiespaarstand
- Volautomatisch reinigingsprogramma
- Dag-en totaalteller

### OPTIES / ACCESOIRES

- Stand alone watervoorziening
- Intelligente uitgifteverlichting
- 2 bekensensoren+
- Onderkast (met / zonder kouwaterunit)
- Doorvoerset tbv grote residubak
- Hygienekit ingredient / watercontactdelen
- Onderhouds-/ reinigingskit
- Sleutelschakelaar gratis uitgifte
- Americano ventiel
- Intelligente uitgifteverlichting
- Diverse onderkasten
- Koppenwarmer Medium (let op: niet dezelfde hoogte als machine)
- Thermoskannen 1,0 / 1,5 / 2,0 liter
- Containervergroting bonen opzetstuk (inclusief handle) (1.000 gram)
- Reinigingstabletten
- Electronisch waterslot

### OPTIONELE (DRANK)KEUZES

- Instant Koffie
- Dubbele Espresso
- Decafeïne \*\*
- Koud water
- Melk / Suiker / Start
- Sterkteregeling
- Shift (2 x grote kop)
- \*\* Bij deze optie vervalt een ander ingredient